

tipsrunda

Förberedelser

Gå igenom hur man sorterar matavfall, brännbart hushållsavfall och förpackningar och tidningar.

Genomförande

Skriv ut tipsrundan. Laminera gärna för längre hållbarhet. Skriv ut så många talonger som du behöver.

Facit finns på sista sidan. För enkel rättning kan du med fördel skära ut de rätta svaren ur talongen på sista sidan och jämföra med de som är inlämnade.

1 X 2

1			
2			
3			
4			
5			
6			
7			
8			
9			
10			

Namn:

1 X 2

1			
2			
3			
4			
5			
6			
7			
8			
9			
10			

Namn:

1 X 2

1			
2			
3			
4			
5			
6			
7			
8			
9			
10			

Namn:

1 X 2

1			
2			
3			
4			
5			
6			
7			
8			
9			
10			

Namn:

1 X 2

1			
2			
3			
4			
5			
6			
7			
8			
9			
10			

Namn:

1 X 2

1			
2			
3			
4			
5			
6			
7			
8			
9			
10			

Namn:

1 X 2

1			
2			
3			
4			
5			
6			
7			
8			
9			
10			

Namn:


1 X 2

1			
2			
3			
4			
5			
6			
7			
8			
9			
10			

Namn:

Fråga 1

Var ska denna lämnas?



1



X




2



Fråga 2

Var ska denna lämnas?



1



X



2



Fråga 3

Var ska denna lämnas?



1



X




2



Fråga 4

Var ska denna lämnas?



1



X



2



Fråga 5

Var ska denna lämnas?



1



X



2



Fråga 6

Var ska denna lämnas?



1



Hushållssopor

Household waste

X



Pappersförpackningar

Paper packages

2




Plastförpackningar

Plastic packaging

Fråga 7

Var ska denna lämnas?



1



X

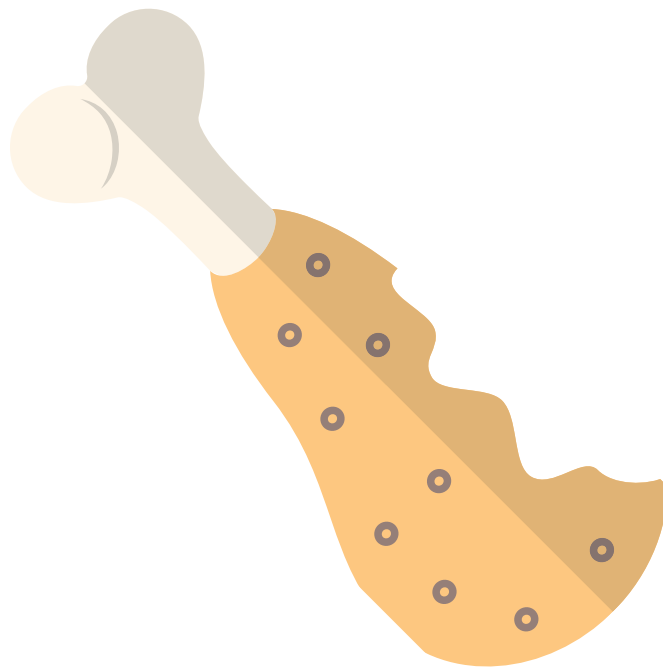


2



Fråga 8

Var ska denna lämnas?



1



X




2



Fråga 9

Var ska denna lämnas?



1



X




2



Fråga 10

Var ska denna lämnas?



1



X



2



Facit

	1	X	2
1		■	
2	■		
3		■	
4	■		
5	■		
6		■	
7			■
8		■	
9	■		
10		■	

Namn:
